



Concepto	2019	2018	Concepto	2019	2018
INGRESOS Y OTROS BENEFICIOS			GASTOS Y OTRAS PÉRDIDAS		
<i>Ingresos de la Gestión</i>			<i>Gastos de Funcionamiento</i>		
Impuestos	-	162	Servicios Personales	12,923,515	22,846,123
Cuotas y Aportaciones de Seguridad Social	-	-	Materiales y Suministros	7,701,279	9,562,203
Contribuciones de Mejoras	-	-	Servicios Generales	748,526	3,527,750
Derechos	-	-		4,473,710	9,756,170
Productos	-	-		-	-
Aprovechamientos	-	-	<i>Transferencias, Asignaciones, Subsidios y Otras Ayudas</i>	-	-
Ingresos por Venta de Bienes y Prestación de Servicios	162	15,412	Transferencias Internas y Asignaciones al Sector Público	-	-
			Transferencias al Resto del Sector Público	-	-
			Subsidios y Subvenciones	-	-
			Ayudas Sociales	-	-
<i>Participaciones, Aportaciones, Convenios, Incentivos Derivados de la Colaboración Fiscal, Fondos Distintos de Aportaciones, Transferencias, Asignaciones, Subsidios y Subvenciones, y Pensiones y Jubilaciones</i>	16,502,937	31,863,205	Pensiones y Jubilaciones	-	-
			Transferencias a Fideicomisos, Mandatos y Contratos Análogos	-	-
			Transferencias a la Seguridad Social	-	-
			Donativos	-	-
			Transferencias al Exterior	-	-
Participaciones, Aportaciones, Convenios, Incentivos Derivados de la Colaboración Fiscal y Fondos Distintos de Aportaciones	-	-		-	-
Transferencias, Asignaciones, Subsidios y Subvenciones, y Pensiones y Jubilaciones	16,502,937	31,863,205	<i>Participaciones y Aportaciones</i>	-	-
			Participaciones	-	-
<i>Otros Ingresos y Beneficios</i>	278,207	97,024	Aportaciones	-	-
			Convenios	-	-
Ingresos Financieros	278,207	97,024		-	-
Incremento por Variación de Inventarios	-	-	<i>Intereses, Comisiones y Otros Gastos de la Deuda Pública</i>	-	-
Disminución del Exceso de Estimaciones por Pérdida o Deterioro u Obsolescencia	-	-	Intereses de la Deuda Pública	-	-
Disminución del Exceso de Provisiones	-	-	Comisiones de la Deuda Pública	-	-
Otros Ingresos y Beneficios Varios	-	-	Gastos de la Deuda Pública	-	-
			Costo por Coberturas	-	-
			Apoyos Financieros	-	-
Total de Ingresos y Otros Beneficios	16,781,306	31,975,641	<i>Otros Gastos y Pérdidas Extraordinarias</i>	708,315	-
			Estimaciones, Depreciaciones, Deterioros, Obsolescencia y Amortizaciones	708,315	-
			Provisiones	-	-
			Disminución de Inventarios	-	-
			Aumento por Insuficiencia de Estimaciones por Pérdida o Deterioro u Obsolescencia	-	-
			Aumento por Insuficiencia de Provisiones	-	-
			Otros Gastos	-	-
			<i>Inversión Pública</i>	-	-
			Inversión Pública no Capitalizable	-	-
			Total de Gastos y Otras Pérdidas	13,631,830	22,846,123
			Resultados del Ejercicio (Ahorro/Desahorro)	3,149,476	9,129,518


Bajo protesta de decir verdad declaramos que los Estados Financieros y sus Notas son razonablemente correctos y responsabilidad del emisor.

ELABORÓ

REVISÓ Y VISTO BUENO


 LIC. GABRIELA MURIS YAÑEZ
 DIRECTORA ADMINISTRATIVA DEL
 FIDEICOMISO MUSEO MORELENSE DE ARTE
 CONTEMPORÁNEO JUAN SORIANO


 LIC. CAROLINA ANN JUBERHARD SMITH
 DIRECTORA GENERAL DEL FIDEICOMISO MUSEO
 MORELENSE DE ARTE CONTEMPORÁNEO JUAN
 SORIANO CONTRATO NÚMERO 74478


 C.P. ANDREA HERNÁNDEZ DEL ÁNGEL
 SUBDIRECTORA DE RECURSOS FINANCIEROS Y
 HUMANOS DEL FIDEICOMISO MUSEO
 MORELENSE DE ARTE CONTEMPORÁNEO JUAN